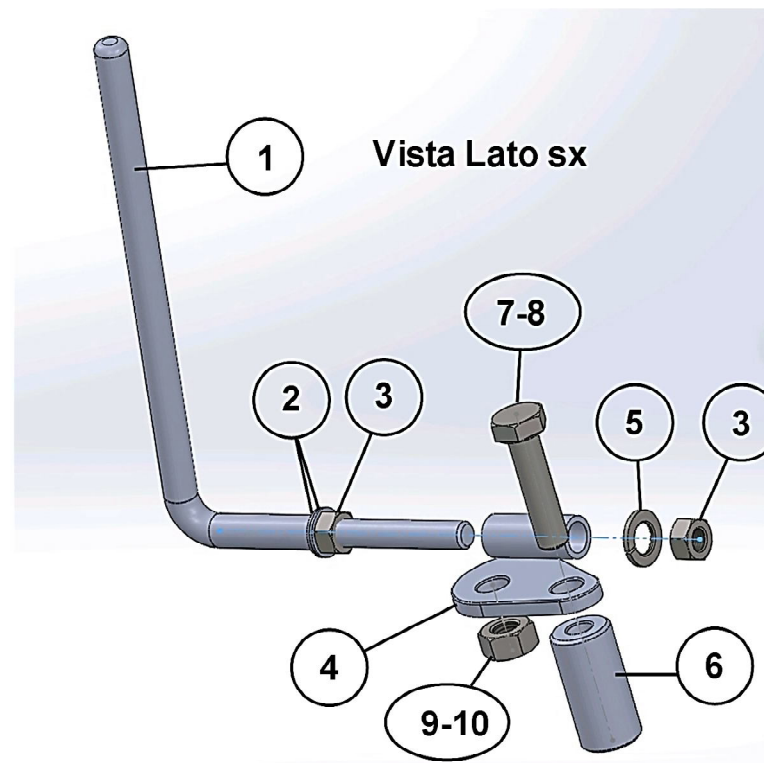

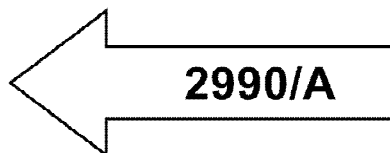


YAMAHA D'Elight 115 2014

ART.2990/A Art 2993/LD Summer Att.2992/E



- 1) Preassemblare tutti i componenti sul manubrio, senza stringere.
- 2) preassemblare il kit fissaggio lastra sulla ste ssa
- 3) inserire il parabrezza sulle aste con i 4 fori di fissaggio verso l' interno, quindi centrarlo rispetto al fanale e serrare tutta la bulloneria.

Descrizione	Q.tà	Pos.
Asta dx-sx	1+1	1
Rondella piana 9x15x1	4	2
Dado M9	4	3
"Oliva" saldata	2	4
Grower ø9	2	5
Spina elastica 14x2x27	2	6
Vite 10x40	1	7
Vite 10x40Sx	1	8
Dado M10x1,25	1	9
Dado M10x1,25 sx	1	10